Анализ профессиональных намерений учащихся в контексте потребностей современного рынка труда

Педагог-психолог
Пелле Ирина Юрьевна

http://ludmila6035.ucoz.ru/

Итоги ориентир - прогноза среди 9-х классов 2017 г

(подали данные 2885 учащихся 9-х классов из 45 ОУ)

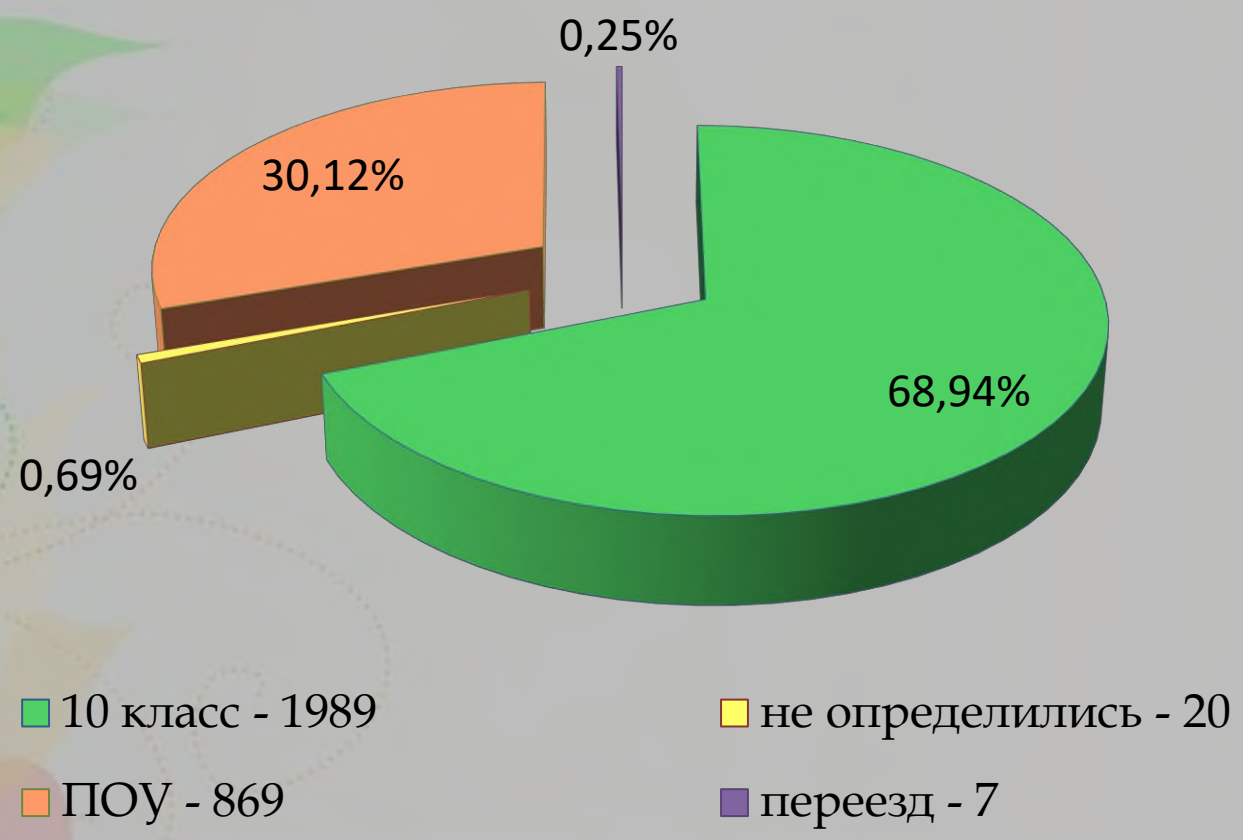

Рейтинг ГБПОУ (9-е классы)

1. Медицинские колледжи – 107
2. Педагогические колледжи – 47
3. Колледж туризма и гостиничного сервиса, Университетский политехнический колледж (Радиополитех) – по 45
4. Колледж кулинарного мастерства – 33
5. Автодорожный колледж (№ 80) – 30
6. Высшая банковская школа – 28
7. Петровский колледж, Пожарно-спасательный колледж МЧС – по 26
8. Колледж управления и коммерции, Политехнический техникум при ГЭУ – по 24
9. Автотранспортный и электромеханический колледж – 22
10. Колледж Петербургской моды – 19

Итоги ориентир - прогноза среди 11-х классов 2017 г.

(подали данные 1544 учащихся 11-х классов из 43 ОУ)

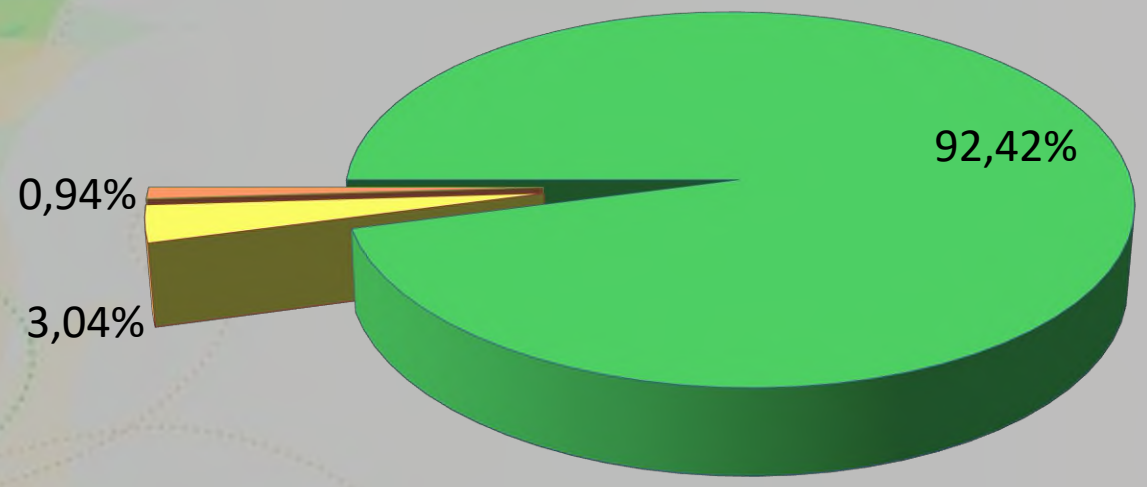

- ВУЗ - 1427
- ПОУ - 47
- другое (работа, армия, переезд, нет информации) - 70

Рейтинг ВУЗов

1. Политехнический университет – 199
2. Государственный университет – 138
3. РГПУ им. Герцена – 99
4. ИТМО (информационных технологий, механики и оптики) – 66
5. ГЭУ (ФИНЭК+ГУСЭ+ИНЖЭКОН) – по 64
6. РАНХиГС – 62
7. ГАСУ (архитектурно-строительный) – 59
8. ГМУ им. Павлова – 54
9. ГУАП (аэрокосмического приборостроения) – 41
10. ЛЭТИ – 40
11. Высшая школа экономики – 37
12. Педиатрическая академия, ГМУ им. Мечникова – по 35
13. ГУПТД (технологии и дизайна) – 34
14. НГУ ФКСЗ им. Лесгафта – 33
15. «Горный» - 30

Рейтинг направлений среди 11-х классов

1. Медицина – 140
2. Экономика – 119
3. Программирование, защита информации, робототехника – 112
4. Педагогика – 79
5. Инженерные специальности – 75
6. Менеджмент – 69
7. Инженерно-строительные специальности – 61
8. Лингвистика – 53
9. Юриспруденция – 52
10. Психология – 42
11. Дизайн – 36
12. Реклама и связи с общественностью – 32
13. История, политология – 27
14. Биотехнология, биология, экология – 24
15. Архитектор – 22

Сравнительный анализ по профессиям (на кого хотели – на кого поступили выпускники 2015-2016 учебного года)

- Радиомеханик – Дизайнер
- Экономист – Инженер-конструктор
- Инженер-технолог – Работник таможни
- Товаровед – Инженер-строитель
- Химик-технолог – Зубной техник
- Гидрограф – Инженер-ракетчик
- Инженер-нефтянник – Преподаватель ЛФК
- Звукорежиссер – Строитель
- Биолог – Отельер (гостиничный сервис)
- Врач – Юрист
- Экономист – Эколог
- Менеджер – Искусствовед
- Инженер – Медсестра
- Журналист – Библиотекарь

Из 1078 учащихся из 31 школы совпал прогноз с реальным поступлением у 714 уч-ся (66,2 %) .

Популярная система получения образования в РФ

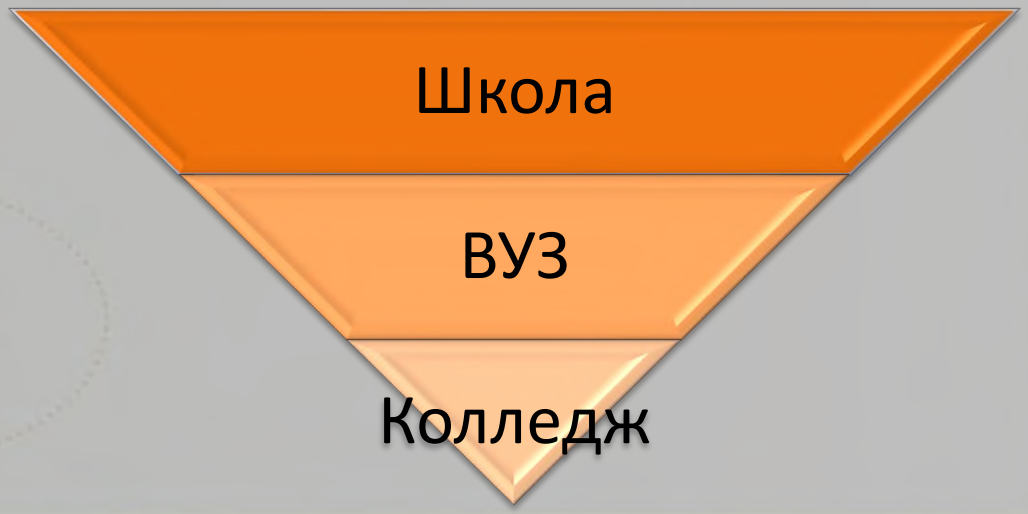

Результаты опроса студентов-первокурсников (505 человек)

Колледж Отраслевых технологий «Краснодеревец»
Академия красоты «ЛОКОН»
Колледж Петербургской моды
Медицинский колледж № 3

Пол	Возраст
девушки – 367 чел (72,6 %) юноши – 138 чел (17,4 %)	от 15 до 20 лет – 383 чел (75, 8%) **от 21 до 40 лет – 122 чел (24,2 %)**

Мотивация выбора:

- **Профессия мечты – 52,3 %**
- Престижная профессия – 32,4 %
- *Близость к дому – 23 %*
- Высокая зарплата – 19,2 %
- Востребованная профессия – 17,4 %
- *Выбор «За компанию» – 9,3 %*

Положение на рынке труда и в сфере занятости населения СПб (конец июля 2017г.)

Численность населения СПб - 5 306,7 человек
трудоспособных – 3 091, 3 человек

45 088 вакансий (27 628 – рабочие специальности)

Средняя заработная плата 52 269 рублей

Численность безработных граждан 9 888 человек

- женщин – 50,4%;
- молодежи в возрасте 16-29 лет – 14,1%;
- инвалидов – 16,2%.
- с высшим образованием – 44,2%
- с профессиональным образованием – 38,3%
- со средним (полным) общим образованием – 12,4%
- не имеющие среднего общего образования – 5%

20 наиболее востребованных профессий по итогам августа 2017 года (данные Агентства занятости)

Рабочие	Служащие
Повар – 266	Специалист – 319
Водитель автомобиля – 160	Врач – 309
Подсобный рабочий – 120	Медицинская сестра – 287
Швея – 94	Инженер – 213
Маляр – 64	Менеджер – 149
Бетонщик – 35	Шеф-повар – 123
Штукатур – 31	Ген.директор предприятия – 98
Каменщик – 25	Полицейский – 81
Кондуктор – 20	Массажист – 67
Дорожный рабочий – 11	Мастер – 65

10 актуальных вакансий конец августа 2017 года (данные Агентства занятости, Выборгский р-н)

Вакансия	З/плата	Образование
Врач-педиатр	68 000	ВПО
Спортсмен-инструктор	60 000	ВПО
Слесарь по ремонту а/м	60 000	ОО (9 классов)
Газосварщик	60 000	ОО (9 классов)
Токарь	60 000	СПО
Врач-терапевт участковый	55 000	ВПО
Анестезиолог-реаниматолог	55 000	ВПО
Слесарь-ремонтник технологического оборудования	52 000	СПО
Врач-педиатр участковый	50 000	ВПО
Врач-специалист	47 000	ВПО

Наиболее дефицитные специалисты (по данным Администрации СПб на конец июля 2017)

Рейтинг	Вакансия	З/плата	Всего вакансий
1	Водитель автобуса	36 045	1 388
2	Менеджер	25 201	896
3	Кондуктор	27 856	835
4	Инженер	27 457	786
5	Врач	36 045	482
6	Медицинская сестра	24 728	479
7	Полицейский	28 437	312
8	Программист	35 097	237
9	Маляр	28 269	187
10	Водитель троллейбуса	50 000	165

Соотношение профессиональных намерений выпускников 11-х классов с реальными потребностями рынка труда

Проф.намерения	Востребованные проф.
Медицина – 140	Врач – 309
Экономика – 119	Медицинская сестра – 287
Программирование – 112	Повар – 266
Педагогика – 79	Инженер – 213
Инженерные спец-ти – 75	Водитель автомобиля – 160
Менеджмент – 69	Менеджер – 149
Строительство – 61	Шеф-повар – 123
Лингвистика – 53	Подсобный рабочий – 120
Юриспруденция – 52	Ген.директор предприятия – 98
Психология – 42	Швея – 94

Полезные сайты:

- http://www.proprof.ru (новости о профессиях за последний год)
- https://edunews.ru

Рейтинг за 2017 год:
Самые высокооплачиваемые профессии в России
Самые востребованные профессии
Самые высокооплачиваемые профессии в мире

- https://www.superjob.ru (Рынок труда по России)
- https://spb.hh.ru (Большое количество информации про соискателей, про прогноз на рынке труда)
- https://www.ucheba.ru (Профоринтация)
- http://profvector.spb.ru (Профориентация)
- http://proforientation.ru (Профориетация)

Спасибо за внимание!